



PERÚ

Presidencia
del Consejo de Ministros



2a REUNIÓN ANUAL

Observatorios Nacionales de Drogas

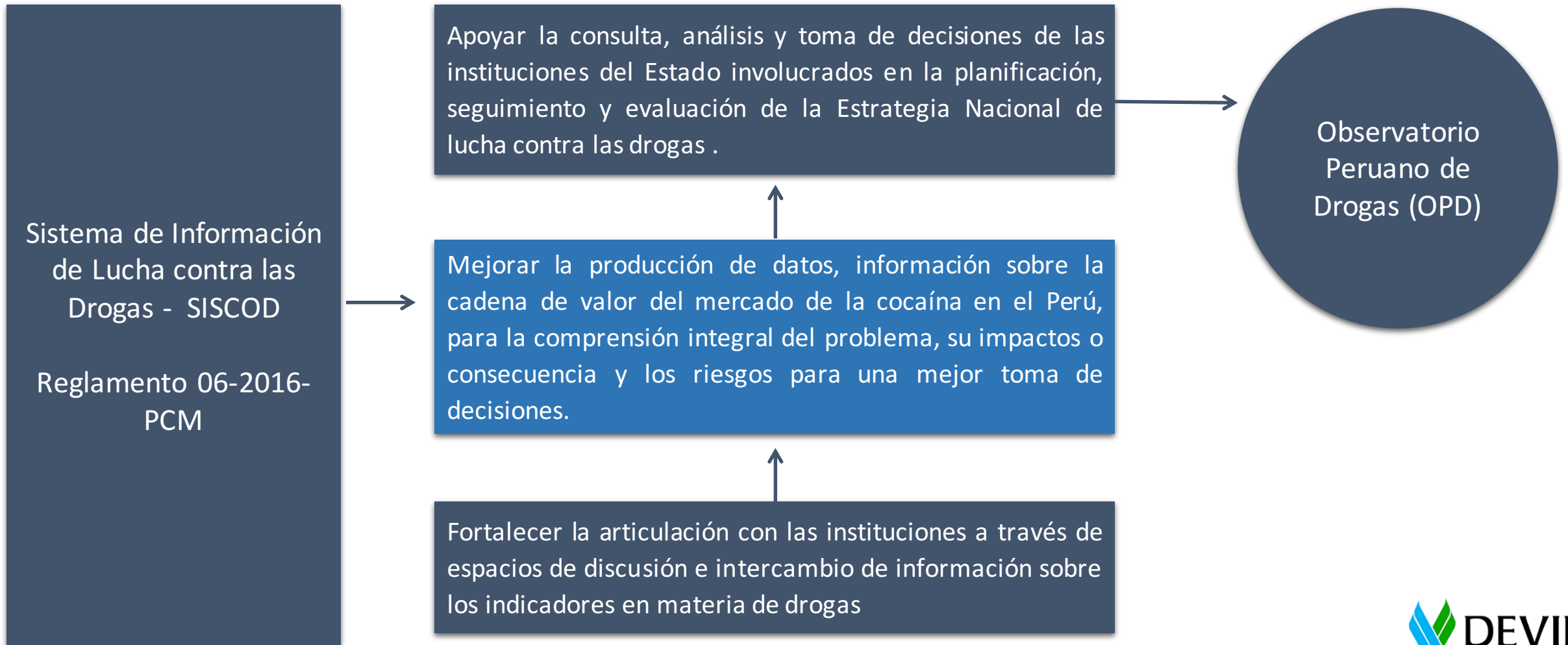
Frank Renato Casas Sulca
Responsable del Observatorio Peruano de Drogas PERU

E-mail: fcasas@devida.gob.pe

DIRECCIÓN ASUNTOS TÉCNICOS

DEVIDA

Política Nacional en materia de drogas basados en la evidencia



Generación de información en materia de drogas (2016 - 2018)



Guía metodológica de investigación

Elaboración del Estudio con las instituciones

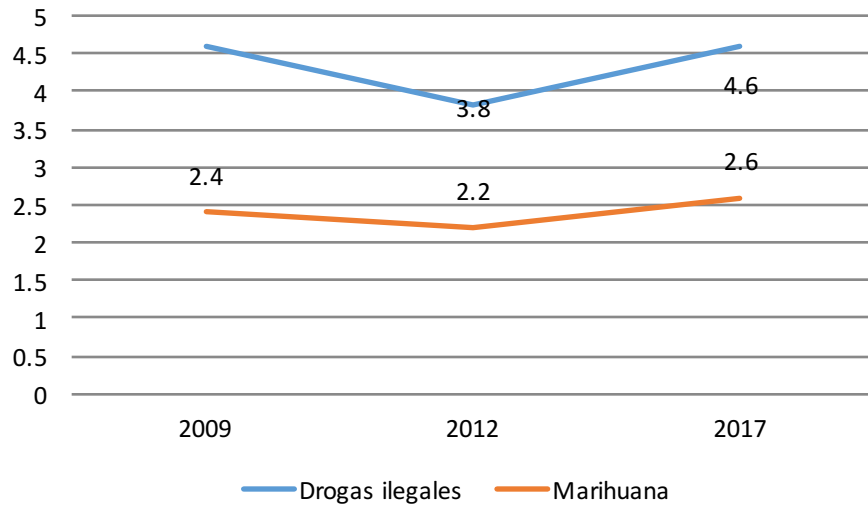
Ejecución del Estudio

Uso de la información

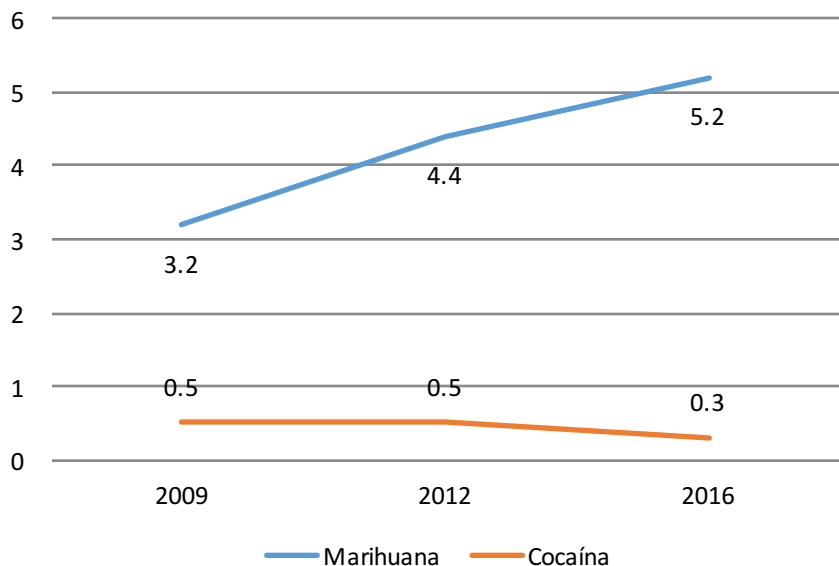
Monitoreo y Evaluación de indicadores

Intercambio de información

Consumo de drogas en población escolar



Consumo de drogas en población univervitaria



DEMANDA DE DROGAS

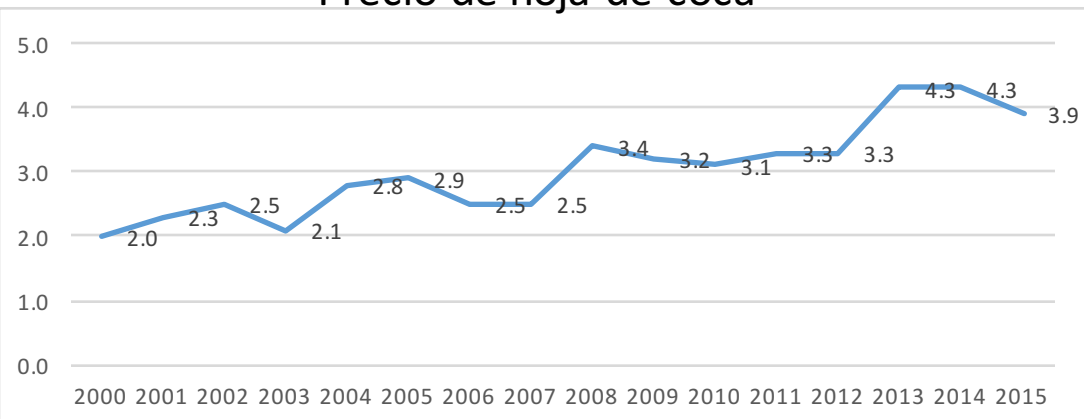
POBLACIÓN ESCOLAR: Tendencia de ligero crecimiento en el consumo de drogas legales e ilegales. Siendo el alcohol y la marihuana los de mayor uso.

POBLACIÓN UNIVERSITARIA: La marihuana sigue siendo la droga ilegal más usada y su consumo muestra una tendencia ascendente desde 2009.

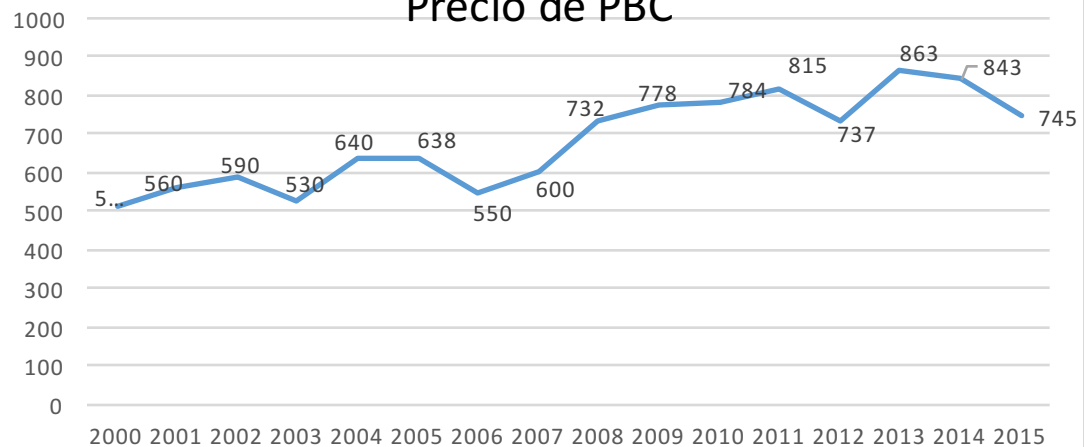
El uso perjudicial del alcohol bajó de 26% a 21% en los últimos cuatro años; sin embargo, la dependencia alcohólica se mantiene.

La cocaína ya no es la segunda droga ilegal más consumida por los universitarios peruanos. Ahora, comparte ese lugar con una gran variedad de sustancias psicoactivas, entre ellas los inhalables, los hongos alucinógenos, la ketamina, los cannabinoides sintéticos y el LSD.

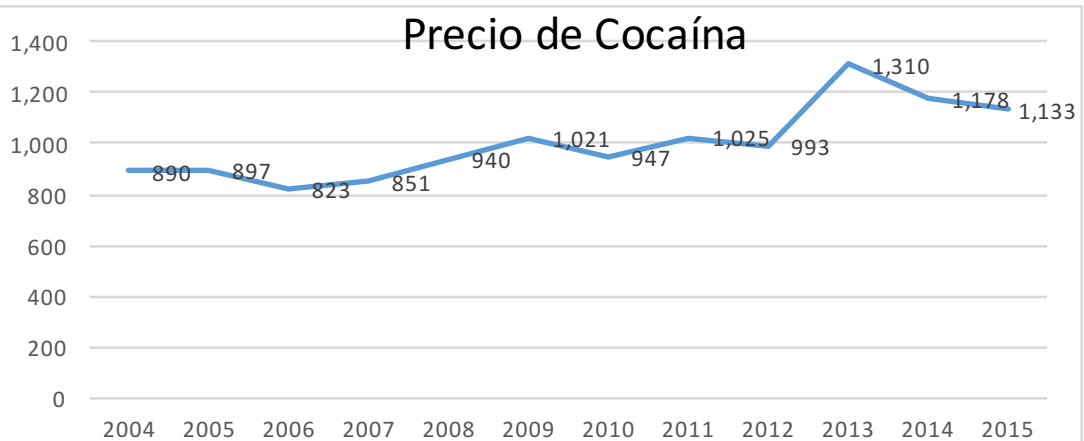
Precio de hoja de coca



Precio de PBC



Precio de Cocaína



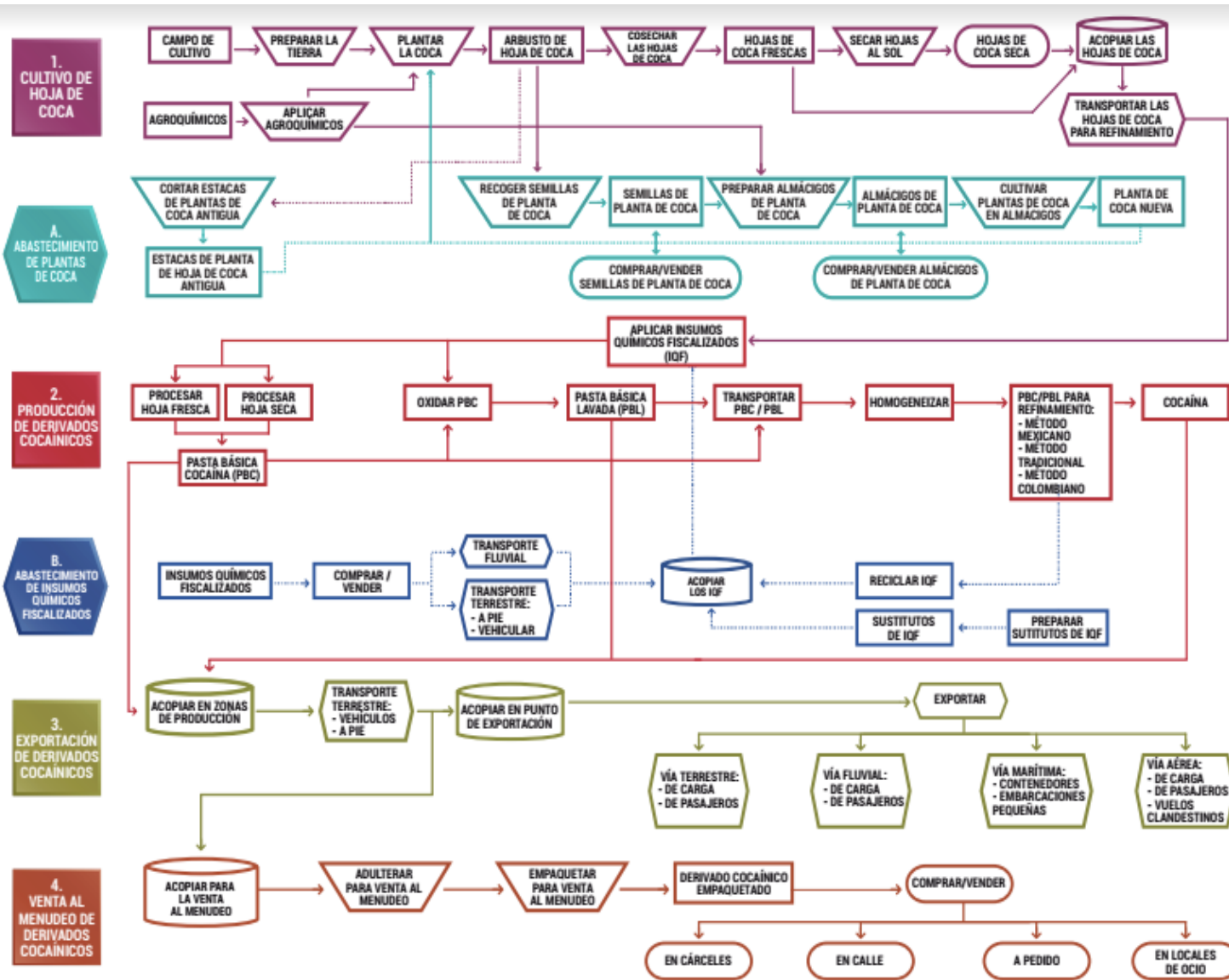
MERCADO DE DROGAS COCAÍNICAS

PRODUCCIÓN DE COCA: Decrecimiento sostenido desde el 2012 hasta el año 2015. En el año 2015 se registró 40,300 ha cultivadas de coca, dicha cifra es la más baja en los últimos 16 años y consolida una reducción de 33% entre los años 2012-2015.

TENDENCIA DEL PRECIO DE COCAÍNA: A partir del 2013, se observa un decrecimiento del precio del kilogramo de PBC, que descendió a US\$/ . 745. En cuanto al precio del kilogramo de clorhidrato de cocaína, se observa un patrón similar de decrecimiento en los últimos tres años, llegando a costar, en el año 2015, un monto de US\$ 1,133.

MENOR CAPACIDAD DE DETECCIÓN DE LA MICROCOMERCIALIZACIÓN: Desaparecen los puntos de venta al menudeo, y crece la venta fundamentados en vínculos sociales.

MONITOREO CIRCUITO DE MERCADO DE COCAÍNA



RIESGOS DE REPRODUCCIÓN DEL CIRCUITO: Identificación de 3 niveles de interacción del mercado ilegal con el mercado legal: 1) asociadas al sistema productivo y comercial, 2) asociadas al soporte logístico para operaciones, sin formar parte de la cadena de suministro, y 3) aprovechamiento de recursos movilizados.

MOVILIZACIÓN DEL DINERO EN PEQUEÑAS ESCALAS (PILOTO en VRAEM): Se parte de la hipótesis que no todo dinero proveniente del mercado ilícito de la cocaína ingresa al sistema financiero. Se propone estimar el dinero generado por cada tarea de la actividad productiva.

ESTUDIO DEL IMPACTO SOCIAL Y ECONÓMICO DEL CONSUMO DE DROGAS EN EL PERÚ

INFORME FINAL

CAMBIOS EN EL IMPACTO SOCIAL

EDAD TEMPRANA DEL CONSUMO:

En el 2000, el promedio de iniciación en alcohol y marihuana era de 15 a 16 años. En estos dos últimos años, siguiendo una tendencia mundial, ha descendido a 13 años.

PRODUCTIVIDAD LABORAL:

69.7 millones de US\$ en costos de ausentismo por enfermedad de no pacientes, pero trabajadores al tráfico \$ 35.9, detenidos o en fuga- \$ 2.4 y \$ 5.8 en infracciones por conducir en estado de ebriedad).

MUERTE: Cada 24 horas mueren 10 personas por accidentes de tránsito. El 13,6% del total de fallecidos, tuvo un dosaje etílico positivo.

**ESTRATEGIA NACIONAL
DE LUCHA CONTRA
LAS DROGAS
2017-2021**



CAMBIOS EN LA POLÍTICA DE DROGAS

Aprobación de la ley para el uso y comercialización del cannabis para fines terapéuticos

Dejar sin efecto del Estado de Emergencia para la zonas que comprende el Alto Huallaga (1972-2015)

Gracias.

Frank Renato Casas Sulca

Responsable del Observatorio Peruano de Drogas DEVIDA

E-mail: fcasas@devida.gob.pe