

**SECRETARIA EJECUTIVA NACIONAL  
COMISIÓN NACIONAL PARA EL ESTUDIO  
Y LA PREVENCIÓN DE LOS DELITOS  
RELACIONADOS CON DROGAS  
(CONAPRED)**



# POBLACIÓN TOTAL DE JÓVENES

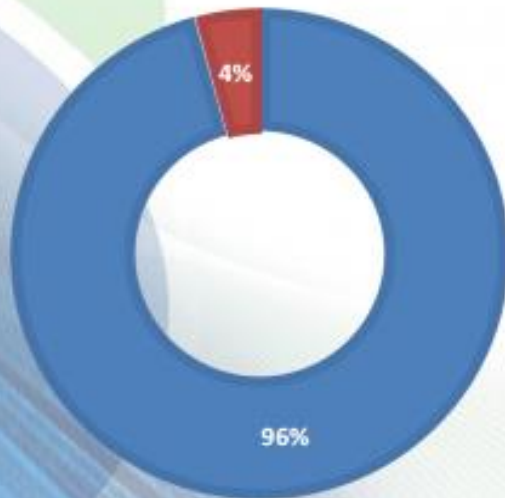
| Cuadro 1. POBLACIÓN Y CICLO VITAL: AÑO 2016 |           |                                |                    |                    |                           |
|---|-----------|--------------------------------|--------------------|--------------------|---------------------------|
| Sexo  | Total     | Niñez y adolescencia<br>(0-14) | Jóvenes<br>(15-29) | Adultos<br>(30-59) | Adultos mayores<br>(60 +) |
| Total                                       | 4,037,043 | 1,094,497                      | 990,909            | 1,500,399          | 451,238                   |
| Hombres                                     | 2,026,044 | 558,857                        | 502,824            | 751,045            | 213,318                   |
| Mujeres                                     | 2,010,999 | 535,640                        | 488,085            | 749,354            | 237,920                   |
| Índice de Masculinidad                      | 100.7     | 104.3                          | 103.0              | 100.2              | 89.7                      |

Fuente:

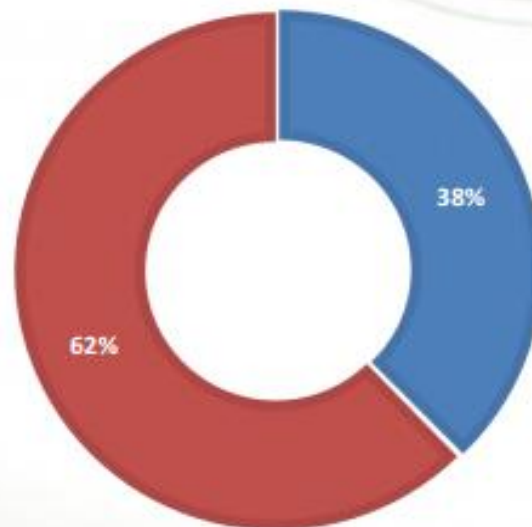
Elaborado por el Instituto Nacional de Estadística y Censo (INEC). Unidad de Análisis Demográfico.

## COBERTURA POBLACIONAL Y TERRITORIAL DE CELULAR 2016e

■ Cobertura Poblacional ■ Sin cobertura



■ Cobertura Territorial ■ Sin cobertura





Organización de los  
Estados Americanos

Comisión Interamericana para el  
Control del Abuso de Drogas

# SEGUNDA ENCUESTA NACIONAL DE HOGARES SOBRE CONSUMO DE DROGAS. PANAMÁ 2015



| Sexo    | Tamaño de la muestra | Población representada | %      |
|---------|----------------------|------------------------|--------|
| Hombres | 3,763                | 887,649                | 45.74  |
| Mujeres | 4,385                | 1,053,196              | 54.26  |
| Total   | 8,148                | 1,940,845              | 100.00 |

| Grupos de edad | Tamaño de la muestra | Población representada | %     |
|----------------|----------------------|------------------------|-------|
| 12-17          | 984                  | 227,017                | 11.70 |
| 18-24          | 1,151                | 276,098                | 14.23 |
| 25-34          | 1,684                | 415,098                | 21.39 |
| 35-44          | 1,549                | 378,807                | 19.52 |
| 45-65          | 2,780                | 643,825                | 33.17 |

# Sustancias ilícitas


| Sexo    | Prevalencia |       |       |
|---------|-------------|-------|-------|
|         | Vida*       | Año** | Mes** |
| Hombres | 12.78       | 2.21  | 1.22  |
| Mujeres | 1.77        | 0.28  | 0.09  |
| Total   | 6.81        | 1.16  | 0.61  |

\*Prevalencia vida incluye las siguientes sustancias: marihuana, cocaína, pasta base, basuco o pegón, éxtasis, anfetaminas, metanfetamina, heroína, LSD, Popper, ketamina, GHB, sustancias inhalables, crispy, crack o piedra, hachis, alucinógenos (como PCP, Peyote o mescalina, hongos), u otra sustancia.

\*\*Prevalencia último año y último mes incluyen las siguientes sustancias: marihuana, cocaína, pasta base, basuco o pegón, crispy, éxtasis, sustancias inhalables.

## Sustancias ilícitas: prevalencia año

| Grupos de edad | %    | Intervalo de confianza |      | Número de consumidores |
|----------------|------|------------------------|------|------------------------|
| 12-17          | 1.63 | 0.36                   | 2.91 | 3,709                  |
| 18-24          | 3.67 | 1.96                   | 5.37 | 10,129                 |
| 25-34          | 1.38 | 0.39                   | 2.37 | 5,723                  |
| 35-44          | 0.46 | 0.00                   | 0.92 | 1,745                  |
| 45-65          | 0.19 | 0.00                   | 0.43 | 1,247                  |
| Total          | 1.16 | 0.79                   | 1.54 | 22,553                 |



**TABLA N° 34. NÚMERO Y PORCENTAJE DE PERSONAS CON ABUSO O DEPENDENCIA DE CUALQUIER SUSTANCIA ILÍCITA<sup>1</sup>, SEGÚN SEXO. PANAMÁ 2015.**

| Sexo           | N° de personas dependientes de sustancias ilícitas | N° de personas que abusan de sustancias ilícitas | Abuso o dependencia | % respecto total de población | % respecto consumidores último año |
|----------------|--|--|---------------------|-------------------------------|------------------------------------|
| <b>Hombres</b> | 5,454  | 1,943  | 7,397               | 0.83                          | 37.69                              |
| <b>Mujeres</b> | 596  | 380  | 976                 | 0.09                          | 33.32                              |
| <b>Total</b>   | <b>6,050</b>                                       | <b>2,323</b>                                     | <b>8,373</b>        | <b>0.43</b>                   | <b>37.13</b>                       |

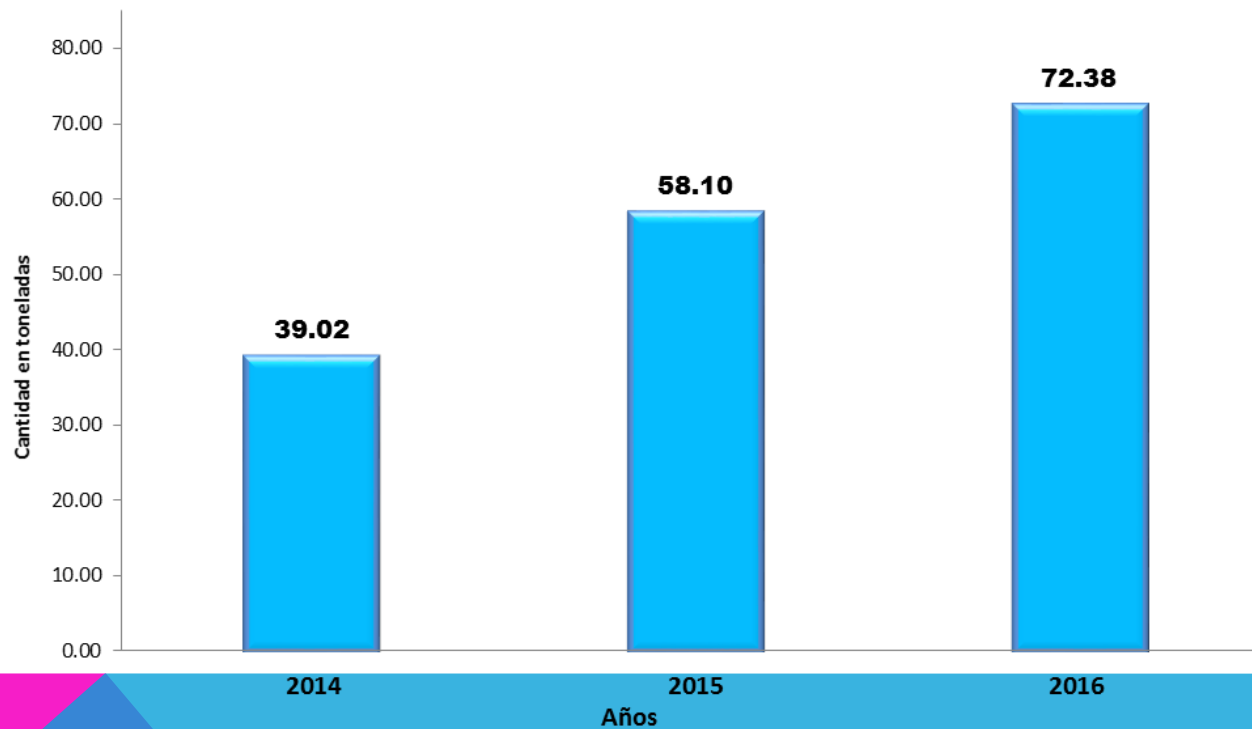
**Fuente: Segunda Encuesta Nacional de Hogares sobre Consumo de Drogas. Panamá 2015**

<sup>1</sup>incluye las siguientes sustancias: marihuana, cocaína y pasta base, bazuco o pegón.



| Sustancias                       | Prevalencia |       |       |
|----------------------------------|-------------|-------|-------|
|                                  | Vida        | Año   | Mes   |
| Alcohol                          | 72.28       | 48.60 | 35.23 |
| Tabaco                           | 32.05       | 8.25  | 6.01  |
| Tranquilizantes sin prescripción | 2.19        | 0.75  | 0.50  |
| Estimulantes sin prescripción    | 0.23        | 0.05  | 0.02  |
| Marihuana                        | 5.58        | 0.77  | 0.49  |
| Cocaína                          | 1.63        | 0.10  |       |
| Pasta base                       | 0.19        | 0.00  |       |
| Crispy                           | 1.60        | 0.62  |       |
| Crack                            | 0.27        | 0.05  |       |
| Inhalables                       | 0.42        | 0.06  |       |
| Pegón                            | 0.99        | 0.11  |       |
| Hachis                           | 0.15        |       |       |
| Heroína                          | 0.05        |       |       |
| Popper                           | 0.09        |       |       |
| LSD                              | 0.05        |       |       |
| Alucinógenos                     | 0.12        |       |       |
| ETA                              | 0.24        | ---   |       |
| Éxtasis                          | 0.14        | 0.04  |       |
| Anfetaminas                      | 0.08        |       |       |
| Metanfetaminas                   | 0.02        |       |       |
| GHB                              | 0.00        |       |       |
| Ketamina                         | 0.00        |       |       |
| Otra droga                       | 0.00        |       |       |
| CUALQUIER DROGA ILICITA          | 6.81        | 1.16  |       |

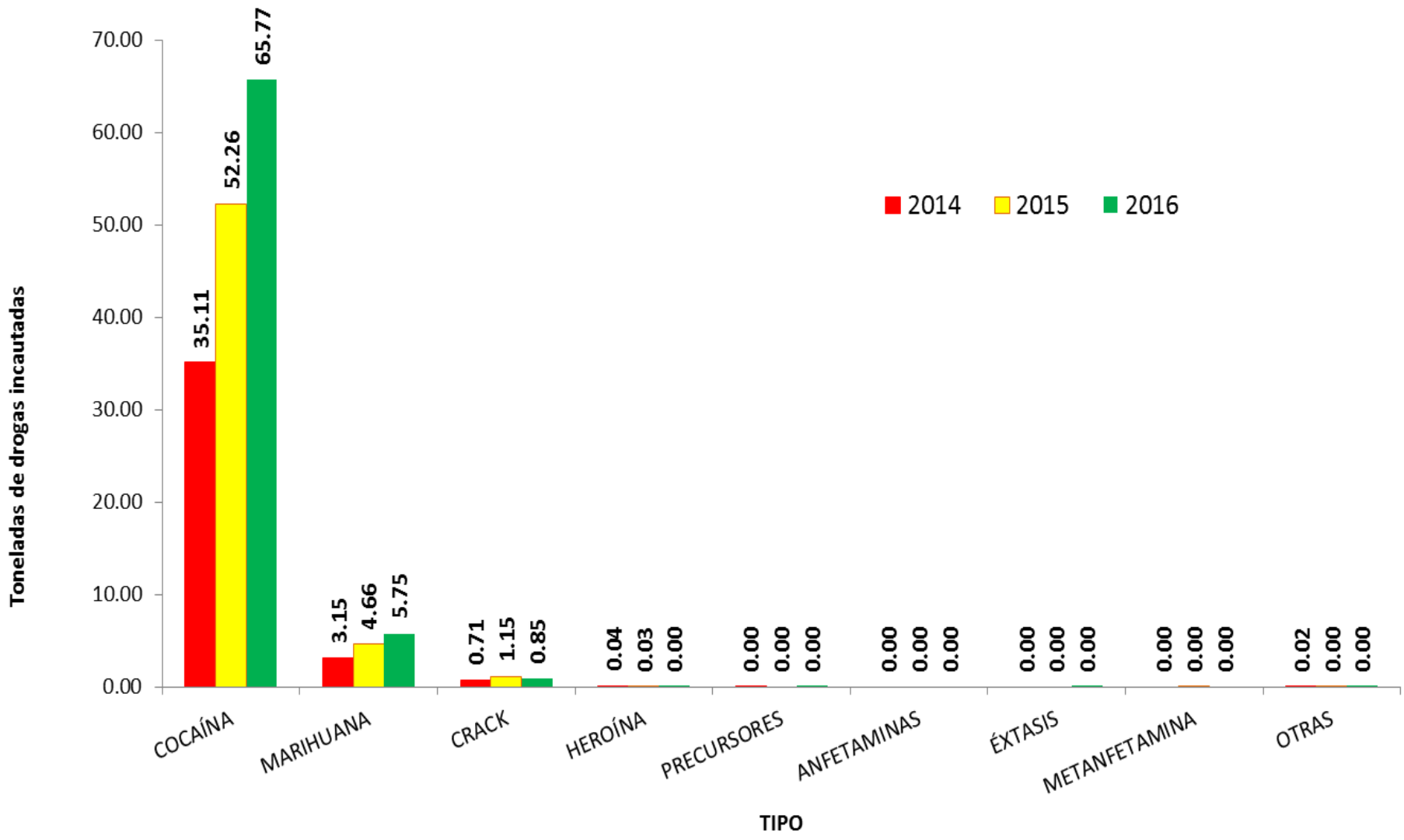
## TONELADAS DE DROGAS INCAUTADAS EN LA REPÚBLICA EN PANAMÁ, SEGÚN AÑOS: 2014-2016



FUENTE: Instituto de Medicina Legal y Ciencias Forenses. Ministerio Público

**CUADRO 1: PESO EN GRAMOS DE LOS INDICIOS ANALIZADOS EN LOS LABORATORIOS DE SUSTANCIAS CONTROLADAS UBICADOS EN LAS PROVINCIAS DE PANAMÁ Y VERAGUAS, SEGÚN LOS TIPOS DE DROGAS:**

**TONELADAS DE DROGA INCAUTADA EN LA REPÚBLICA DE PANAMÁ, SEGÚN TIPO DE DROGA: AÑOS 2014 - 2016**



FUENTE: Instituto de Medicina Legal y Ciencias Forenses. Ministerio Público

# QUÉ RETOS SUPONEN LAS DROGAS SINTÉTICAS

El consumo de sustancias psicoactivas, es desde siempre, un reto para la salud pública, en tanto sus consecuencias no solo afectan al individuo que las consume, sino a todo su entorno y a la sociedad en su conjunto.

La amplia gama de opciones que existen para la fabricación de sustancias sintéticas como su potencial y la facilidad de acceder a su fabricación casera es un desafío para los gobiernos.

Los avances que permiten la sintonización de sustancias químicas orgánicas de forma económica, el intercambio de información y las posibilidades de comercialización que ofrece Internet han contribuido a que la disponibilidad de nuevas sustancias psicoactivas aumente a un ritmo sin precedentes y ello conjuntamente con la posibilidad de difundirse de manera rápida dentro de un territorio (nacional o internacional) y la velocidad a la que pueden aparecer o distribuirse, representan un desafío para el control de las nuevas sustancias psicoactivas”.

# CUÁLES SON LAS ESTRATEGIAS EXISTENTES A NIVEL NACIONAL EN ESTE ÁMBITO

Activar un sistema de alerta temprana en todos los niveles y áreas (Salud-educación-Trabajo).

Fortalecimiento de la Unidad de control de Químicos

Fortalecimiento de la Dirección de Farmacia y Drogas

Fortalecer la red Iberoamericana de Fiscalías de Drogas

Mejorar los procesos de coordinación en todas las instancias públicas y privadas.

Revisión de las Normativas Vigentes

Integración de los Gobiernos Locales en el proceso de

prevención

Incrementar los programas de prevención desde temprana

edad

Monitoreo permanente de las redes sociales

GRACIAS

